

Diagnóstico Socioterritorial Rural Comunidade Lagoa dos Martins



Piumhi, Setembro/2023



PREFEITURA MUNICIPAL DE PIUMHI

Paulo Cesar Vaz
Prefeito de Piumhi

Kátia Regina Faria Costa
Secretária Municipal de Assistência Social de Piumhi

Maikon José da Costa
Diretor Municipal do Departamento de Assistência Social de Piumhi

Equipe técnica de elaboração do diagnóstico:

Erika Emiliana Matos dos Santos
Técnica de Referência da Vigilância Socioassistencial

Francislene Nayara Camilo da Costa Dias
Orientadora Social/Responsável pela Elaboração do Diagnóstico

Priscila Mota Soares
Gestora do Cadastro Único

Neliane Aparecida Silva
Coordenadora do CREAS

Cynthia Teixeira de Oliveira Valério
Coordenadora do CRAS

SUMÁRIO

1. O INDICADOR PARA O DIAGNÓSTICO.....	3
2. Análise de dados por faixa etária.....	4
3. Análise de dados por gênero.....	5
4. Análise de dados por zona eleitoral.....	5
5. Análise de dados por vínculo trabalhista.....	6
6. Análise de dados por renda familiar.....	6
7. Análise de dados por escolaridade.....	7
8. Análise de dados por deficiência.....	8
9. Análise de dados por doenças.....	9
10. Análise de dados por uso dos serviços ofertados pela Assistência Social de Piumhi.....	10
11. Análise de dados por vícios.....	10
12. Análise de dados por raça.....	11
13. Análise de dados por moradia.....	11
14. AVALIAÇÃO FINAL.....	12
15. REFERÊNCIA.....	15

1. O INDICADOR PARA O DIAGNÓSTICO

Para identificar as pessoas em vulnerabilidade, risco social e zona eleitoral, o principal indicador utilizado para o levantamento das famílias foram os dados do questionário aplicado pela equipe de Gestão da Secretaria Municipal de Assistência Social, equipe do CRAS, equipe do CREAS e equipe do CADÚNICO no território rural (Comunidade Lagoa dos Martins), município de Piumhi/MG. Com este questionário aplicado, foi possível identificar quais são as maiores vulnerabilidades e riscos sociais conforme a subdivisão de faixa etária, gênero, zona eleitoral, vínculo trabalhista, renda familiar, escolaridade, deficiência, doenças, usos dos serviços da Assistência Social (SUAS) do município, raça e moradia.

Cabe informar que a Comunidade Lagoa dos Martins pertence ao território rural do município de Piumhi, sendo que o território rural supracitado apresenta características diferentes, tanto nos aspectos da renda das famílias, eleitorado, quanto na organização da oferta de serviços públicos.

Através das informações coletadas pelo Relatório Operacional de Cadastro Territorial, fornecido pela coordenação da UBS (Unidade Básica de Saúde) Rural “Chico Neca”, Lagoa dos Martins teria 21 domicílios cadastrados, ou seja, 21 núcleos familiares, porém, durante a aplicação do questionário, 13 famílias residentes em Lagoa dos Martins responderam o questionário, 6 famílias residentes na Comunidade Patrimônio responderam, 6 famílias residentes no município de Piumhi responderam e 1 família residente no município de Doresópolis respondeu, sendo assim, 26 núcleos familiares.

Entretanto, foi registrado um total de 46 indivíduos que optaram por responderem o questionário.

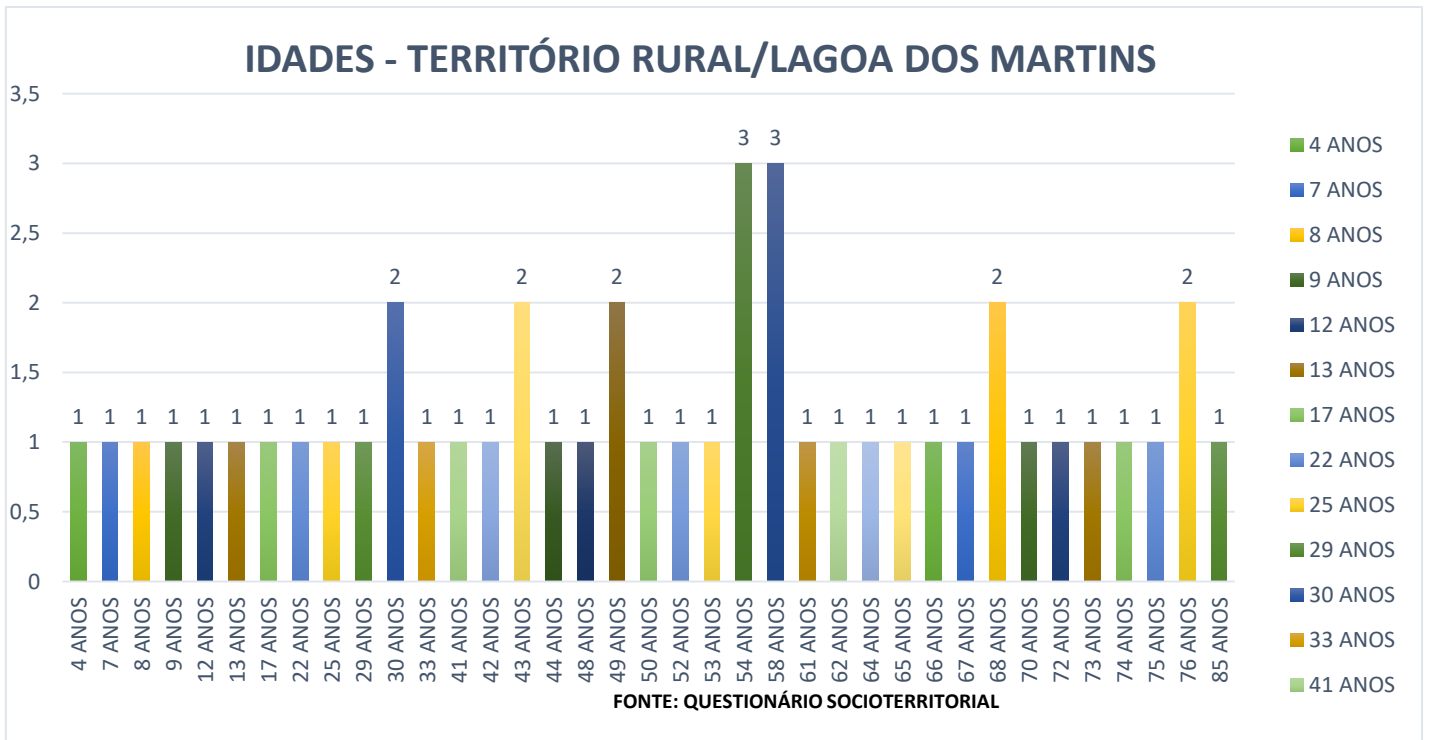
Portanto, a equipe de vigilância socioassistencial, conforme os dados extraídos elaboraram o seguinte diagnóstico:



Foto 1- Equipe aplicando o questionário.

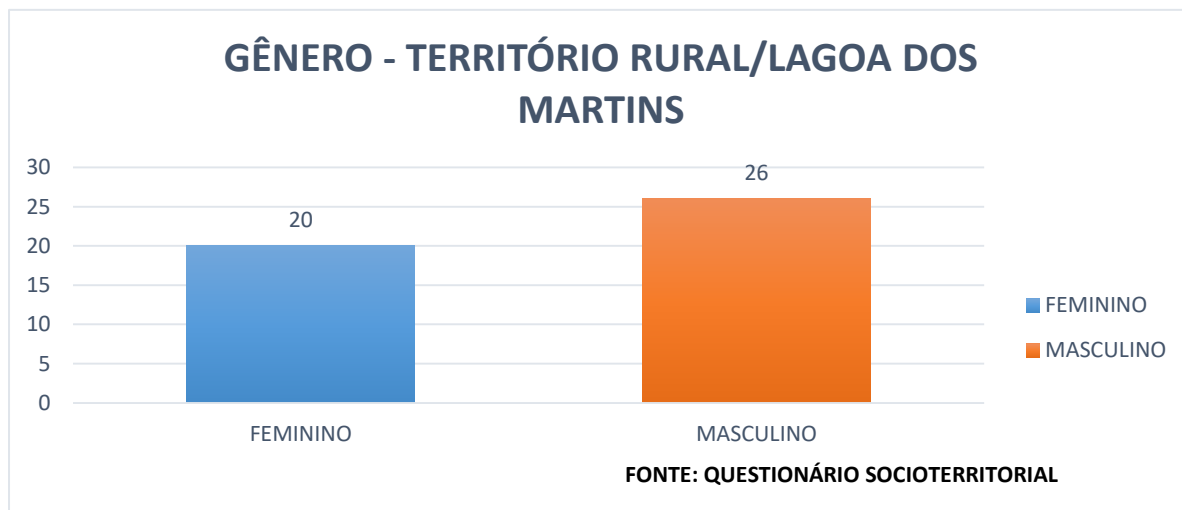
2. ANÁLISE DOS DADOS POR FAIXA ETÁRIA.

Conforme apresentado no gráfico abaixo a maioria dos entrevistados que responderam o questionário possuem a idade de 54 anos e 58 anos.



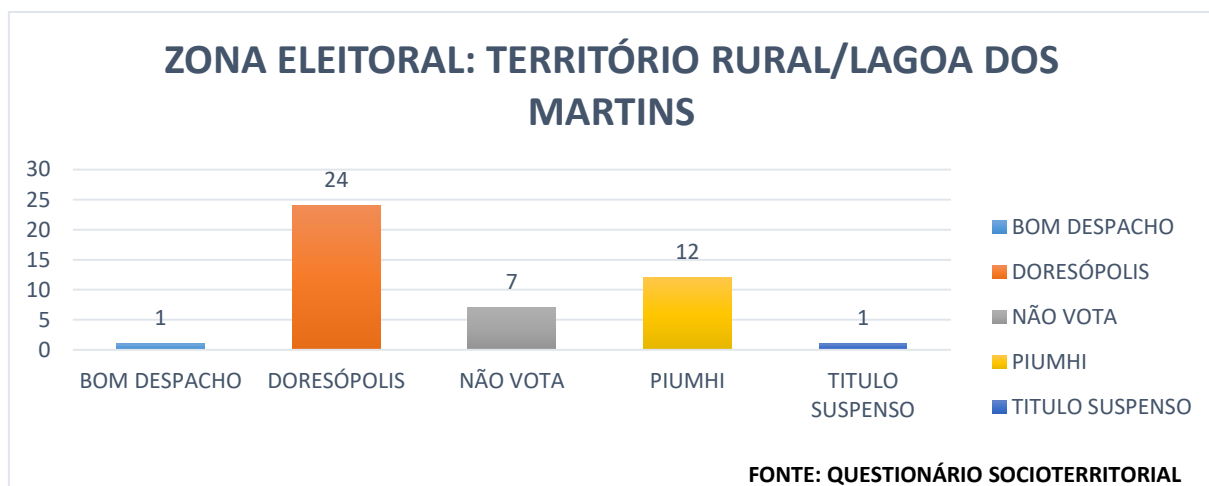
3. ANÁLISE DOS DADOS POR GÊNERO.

Neste levantamento de dados, o gênero Masculino se destacou, ou seja 56,5% dos entrevistados, conforme gráfico abaixo:



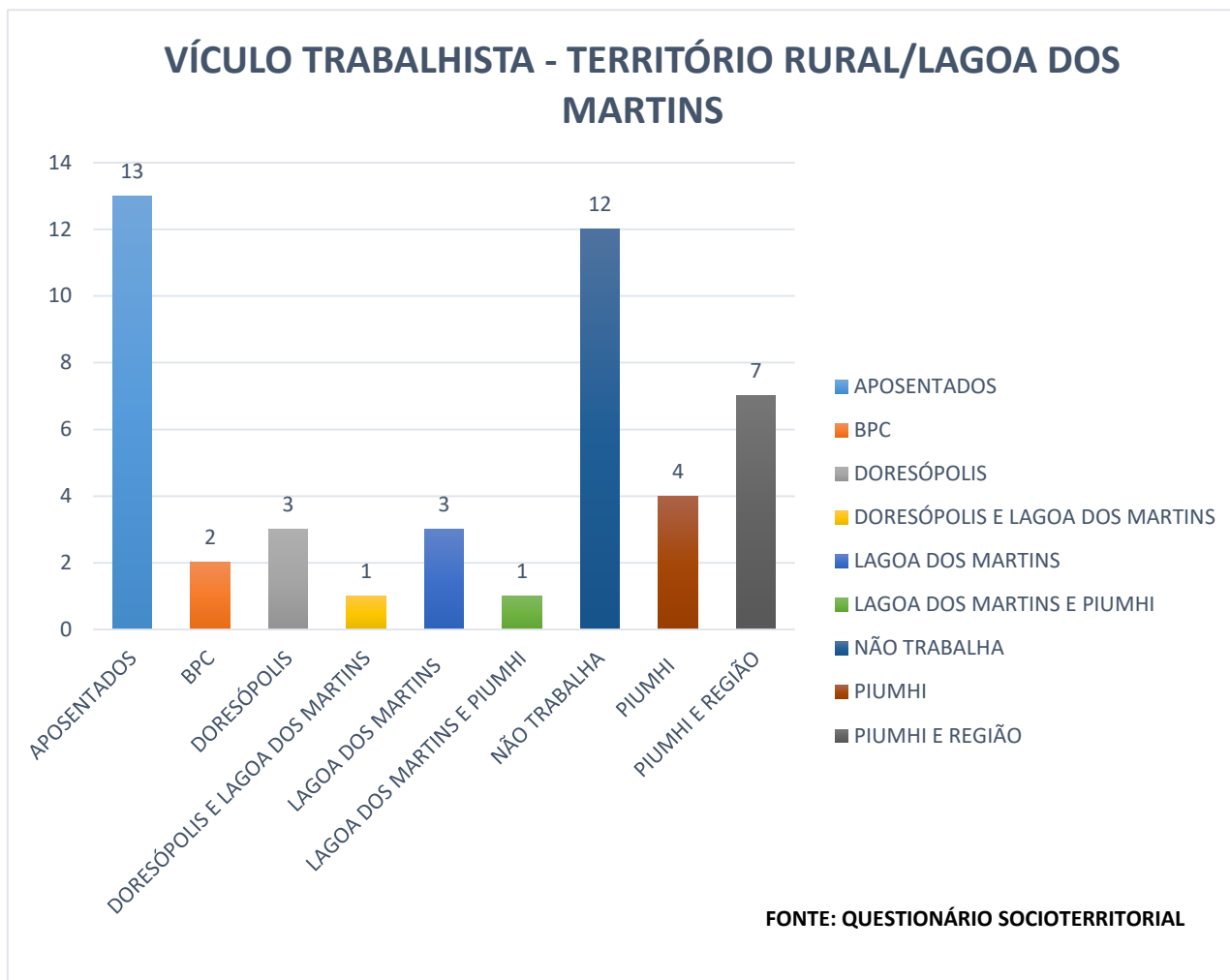
4. ANÁLISE DOS DADOS POR ZONA ELEITORAL.

Verificou-se que, apesar dos territórios das Comunidades Lagoa dos Martins e Patrimônio pertencerem ao Município de Piumhi, e por esta razão deveriam ser eleitores piumhienses, mais da maioria, ou seja, 52,17% dos entrevistados votam no município de Doresópolis, conforme exposto no gráfico abaixo:



5. ANÁLISE DOS DADOS POR VÍNCULOS TRABALHISTAS.

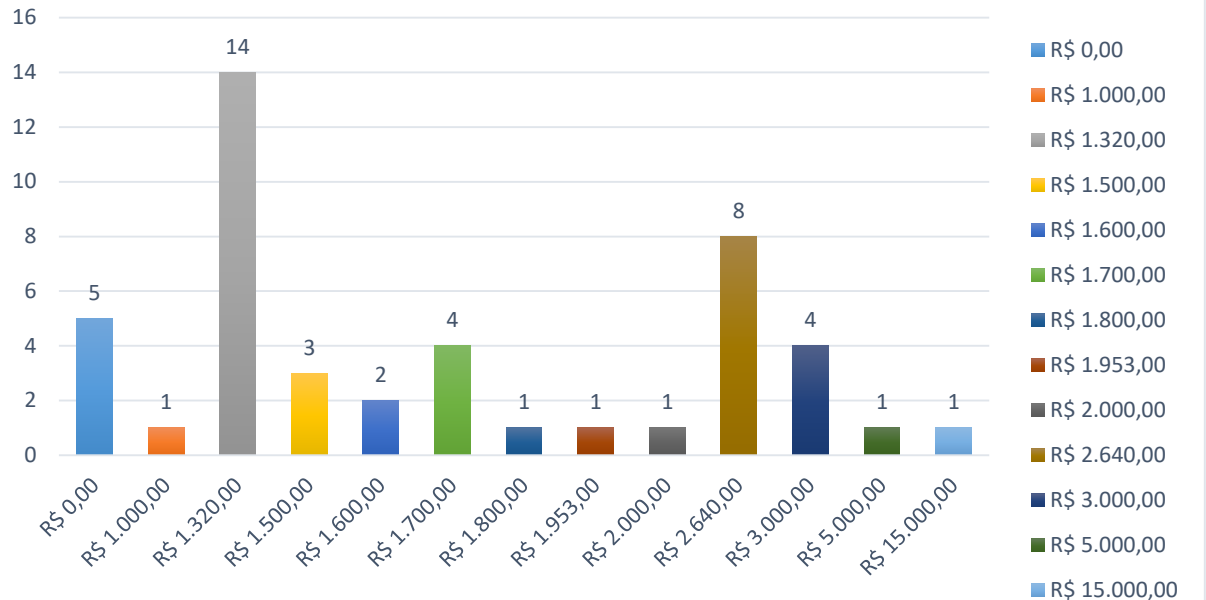
Conforme apresentado no gráfico abaixo, a maior parte dos entrevistados recebem aposentadoria, seguido por aqueles que não possuem vínculos trabalhistas.



6. ANÁLISE DOS DADOS POR RENDA FAMILIAR.

De acordo com a análise os núcleos familiares possuem como renda mensal, majoritariamente um salário mínimo (R\$ 1.320,00).

RENDA FAMILIAR - TERRITÓRIO RURAL/LAGOA DOS MARTINS



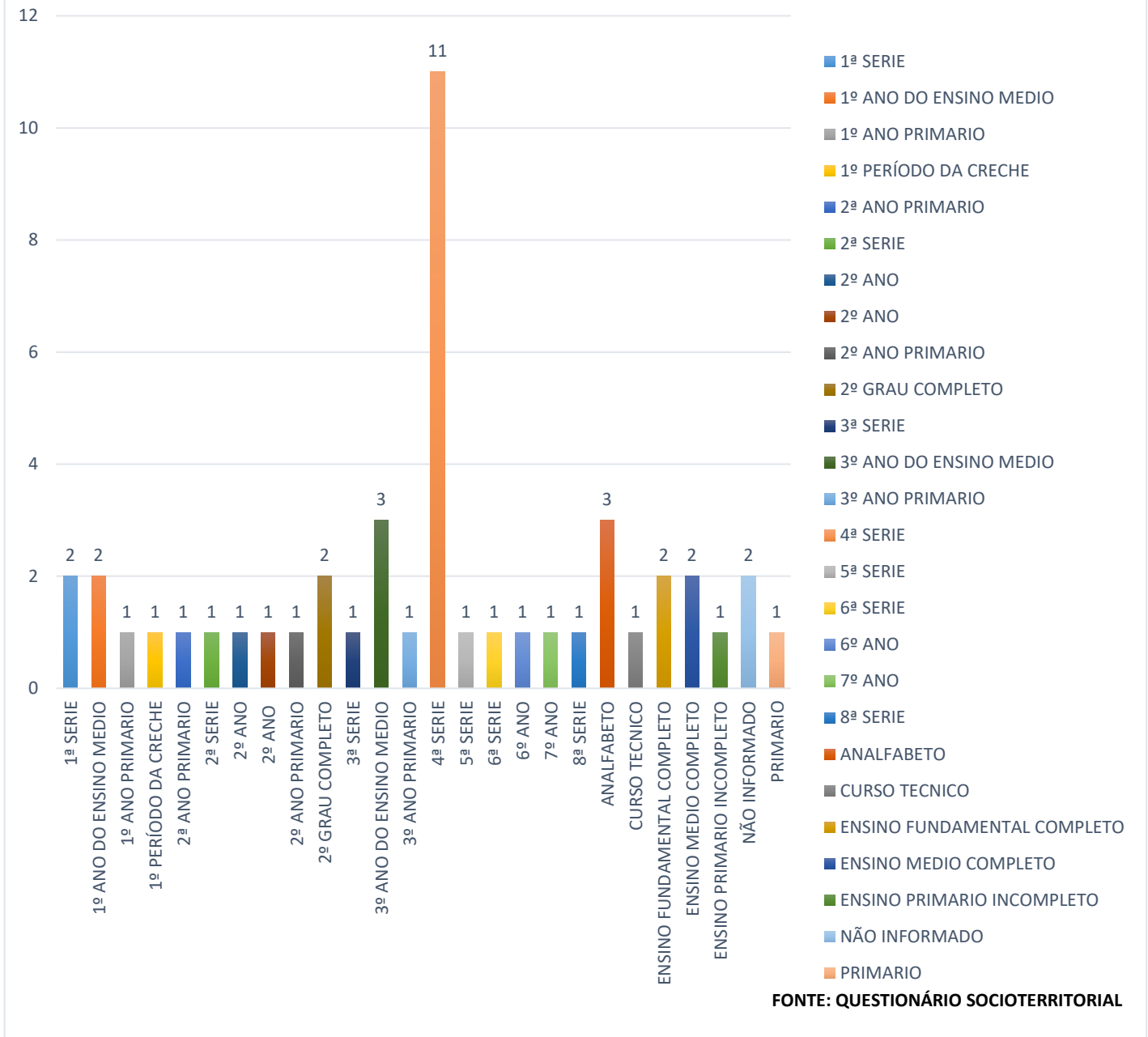
FONTE: QUESTIONÁRIO SOCIOTERRITORIAL

7. ANÁLISE DOS DADOS POR ESCOLARIDADE.

Os dados analisados com relação à escolaridade, estão diretamente ligados a outras questões como: idade e renda. Como verificado anteriormente, a maior parte dos entrevistados possui idade superior a 50 anos, bem como possuem como renda principal a aposentadoria.

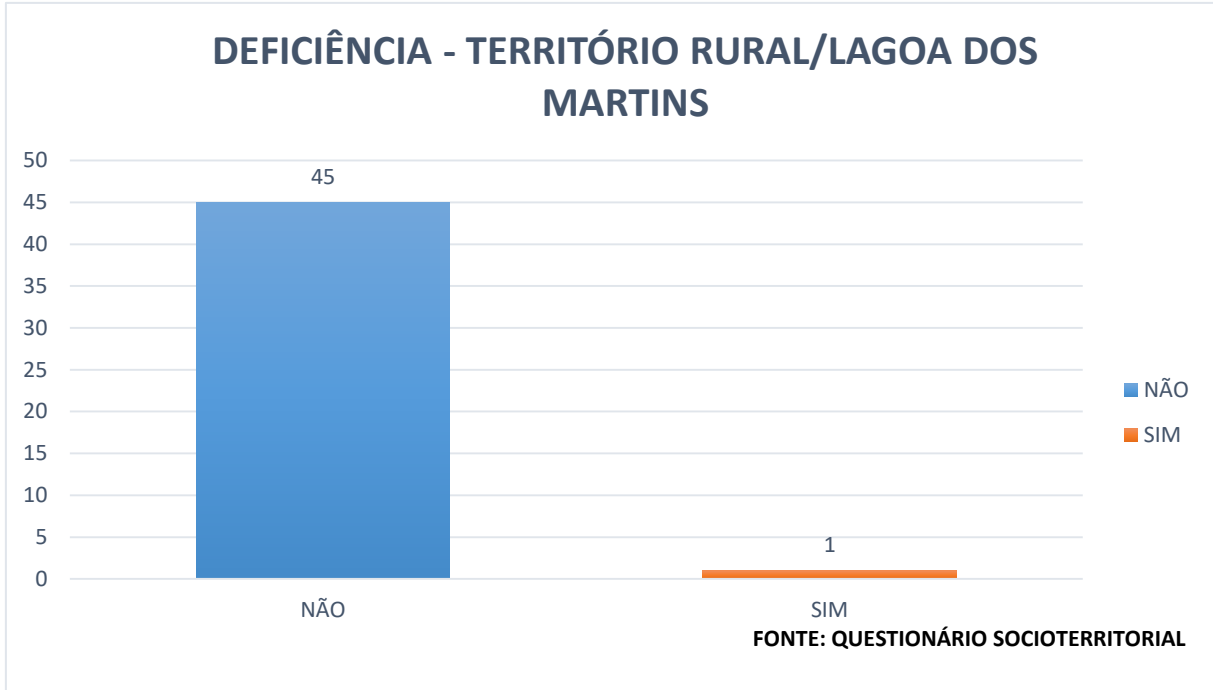
Este cenário, unido a cultura local justificam o fato de que a maior parte dos entrevistados não concluiu os estudos. Sendo que apenas 3 concluíram o ensino médio.

ESCOLARIDADE - TERRITÓRIO RURAL/LAGOA DOS MARTINS



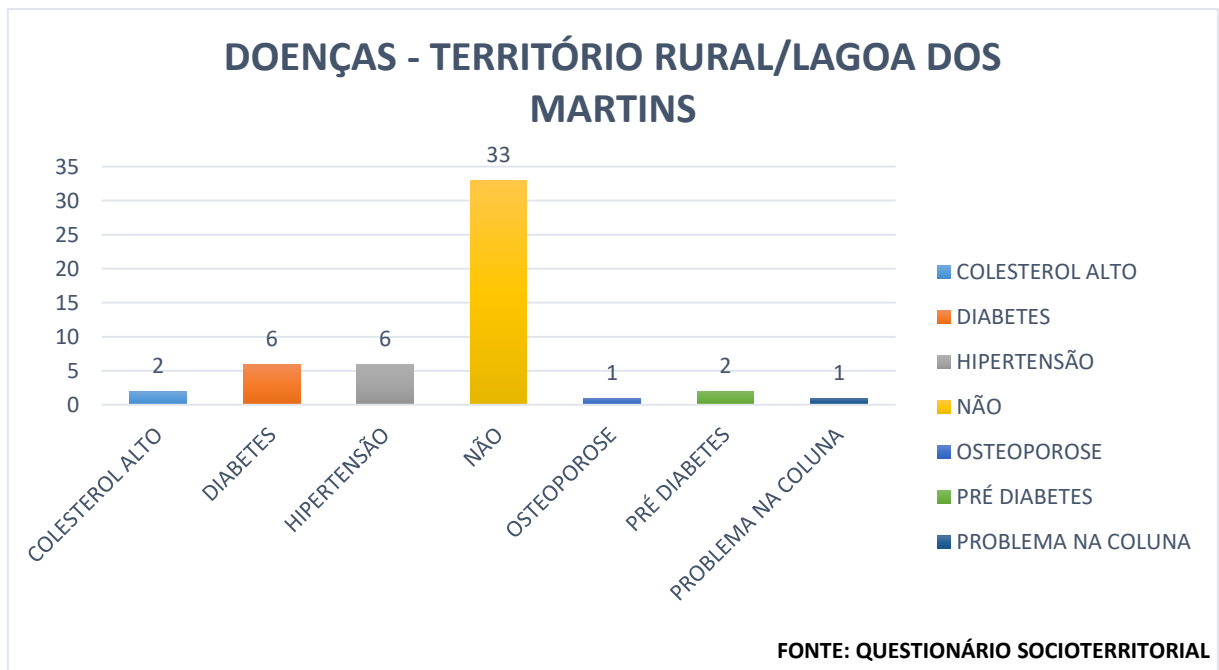
8. ANÁLISE DOS DADOS POR DEFICIÊNCIA.

Dentre todos os entrevistados, apenas um declarou possuir alguma deficiência, conforme descrito abaixo.



9. ANÁLISE DOS DADOS POR DOENÇAS.

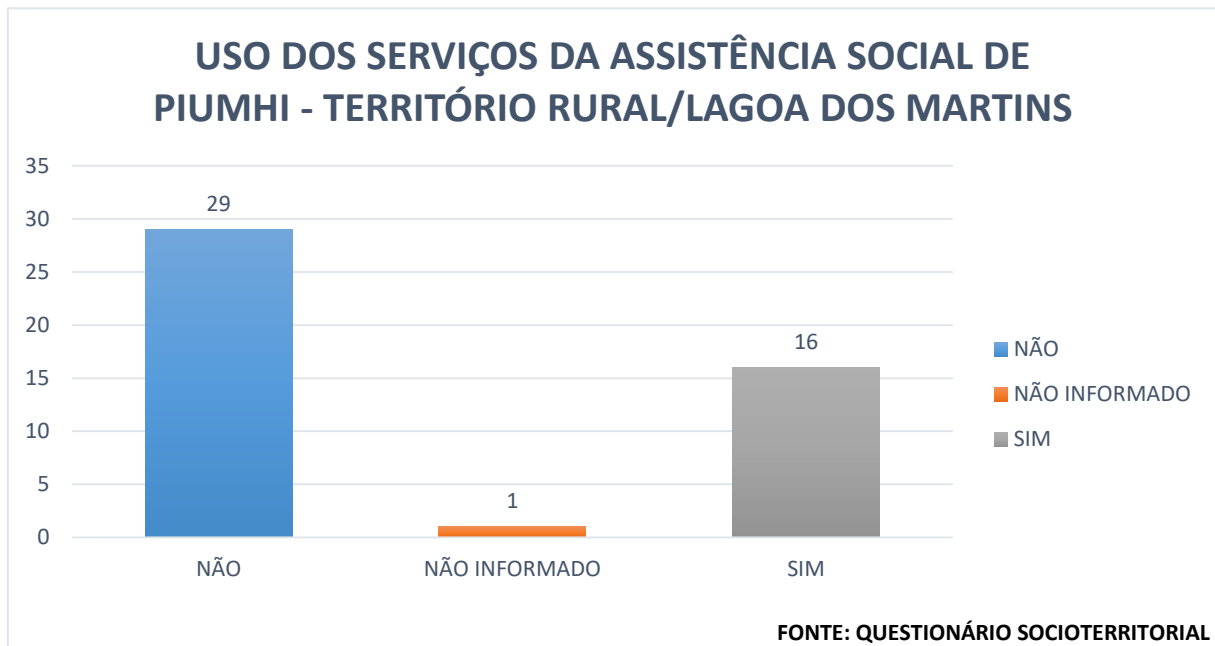
Apesar das respostas terem certa variação, 71,74% dos entrevistados



declarou não possuir doenças.

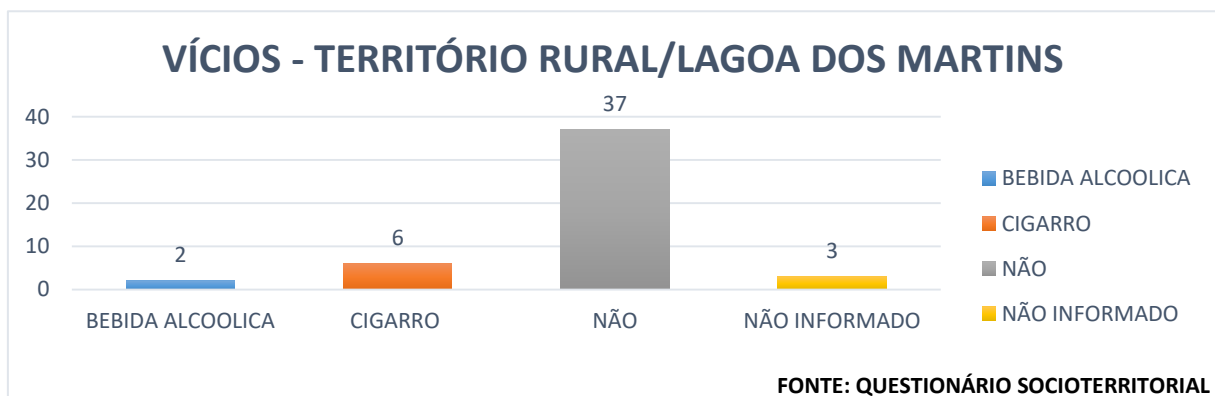
10. ANÁLISE DOS DADOS POR USO DOS SERVIÇOS DA ASSISTÊNCIA SOCIAL DE PIUMHI.

De acordo com os dados coletados, apenas 16 participantes utilizam ou já utilizaram algum dos serviços ofertados pela Assistência Social de PiUMHI.



11. ANÁLISE DOS DADOS POR VÍCIOS.

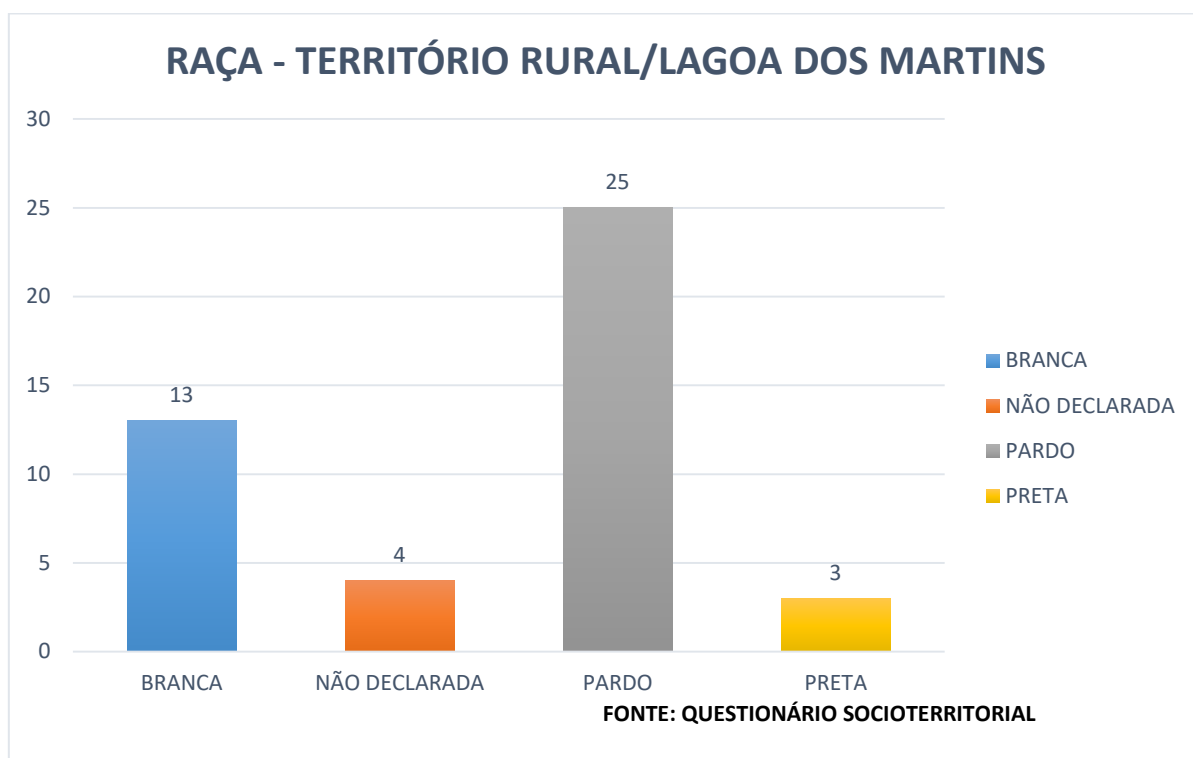
Conforme apresentado no gráfico a seguir, 37 participantes declaram não possuir vícios. Destaca-se ainda que, 3 participantes não se sentiram confortáveis



para responder.

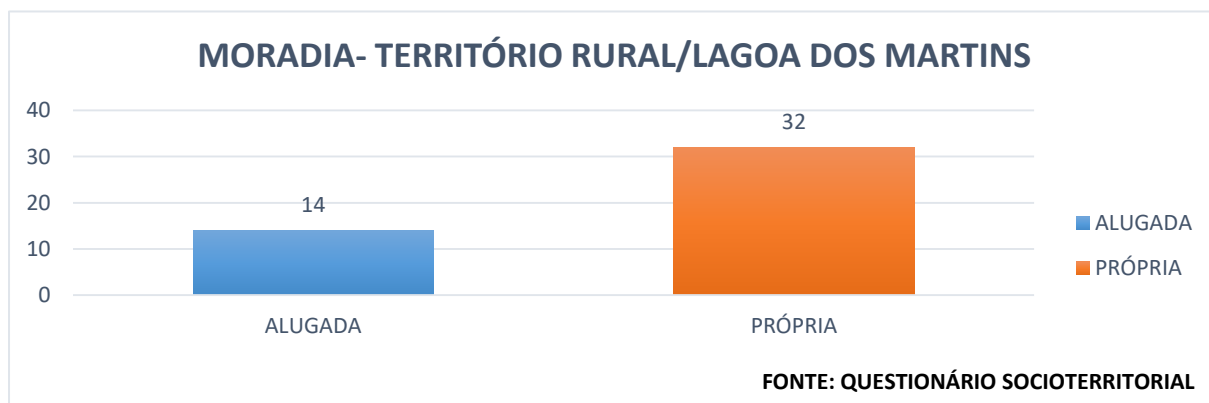
12. ANÁLISE DOS DADOS POR RAÇA.

O gráfico abaixo mostra que dos 46 participantes, 25 consideram-se pardos, 13 consideram-se brancos, 3 consideram-se pretos e 4 preferiram não declarar.



13. ANÁLISE DOS DADOS POR MORADIA.

Dos dados coletados verificou-se que, a maior parte dos entrevistados (32)



possuem moradia própria.

14. AVALIAÇÃO FINAL

A partir dos dados extraídos pelo questionário aplicado no mês de setembro de 2023, foi possível identificar que, no território rural Comunidade Lagoa dos Martins do Município de Piumhi existem **21** núcleos familiares.

Durante a realização do evento, responderam o questionário 13 famílias residentes em Lagoa dos Martins, 6 famílias residentes na Comunidade Patrimônio, 6 famílias residentes no município de Piumhi e 1 família residente no município de Doresópolis, totalizando assim, 26 núcleos familiares.

Já na avaliação final foi possível concluir que, a maioria dos núcleos familiares participaram do evento e preencheram o questionário.

No questionário supracitado foram feitas as seguintes perguntas:

- 1) Identificação de cada membro familiar.
- 2) Você ou alguém da família possuem alguma deficiência? Se sim, qual?
- 3) Você e/ou alguém da família possuem emprego? Se sim, em qual cidade/comunidade estaria este vínculo trabalhista (Piumhi, Doresópolis, Lagoa dos Martins e/ou outra comunidade rural)?
- 4) Qual a renda familiar?
- 5) Qual a sua escolaridade e dos membros da sua família? Alguém está no processo de alfabetização? Se sim, em qual escola estuda?
- 6) Você ou alguém da sua família possui alguma doença? Se sim, qual?
- 7) Você e sua família já utilizaram algum serviço ofertado pela Assistência Social do município de Piumhi?
- 8) Você ou alguém da sua família possui algum vício? Se sim, qual?
- 9) Qual a cor ou raça que você se considera? Branca, Preta, Parda, Amarela, Indígena, não declarada ou outra.

10) Qual a cor ou raça os membros da sua família se consideram?

Identifique cada membro.

11) As residências que você e sua família vivem pertencem a vocês, é alugada, cedida ou arrendada?

Do total de núcleo familiar, foi identificado um total de 46 pessoas, e que deste total, 30 pessoas estão dentro da faixa etária de 0 a 59 anos, ou seja, 65,22% dos participantes, e 16 pessoas estão na faixa etária de 60 anos ou mais.

Dando continuidade à análise, foi apontado que dentre os entrevistados, a maioria era do gênero masculino. Foi identificado também que, apesar dos territórios das Comunidades Lagoa dos Martins e Patrimônio pertencerem ao Município de Piumhi, e por esta razão deveriam ser eleitores piumhienses, majoritariamente, ou seja, 52,17% dos entrevistados votam no município de Dorésópolis,

Quanto ao vínculo trabalhista percebeu-se que, a maioria dos entrevistados recebem aposentadoria e a renda familiar é de um salário mínimo (R\$ 1.320,00). Já no quesito escolaridade constatou-se que, dos 46 entrevistados, 11 cursaram até a 4ª série da antiga classe de alfabetização da educação básica, sendo hoje, o 5º ano do ensino fundamental.

No quesito deficiência 45 dos 46 participantes alegaram não possuírem deficiência, sobre problemas de saúde/doenças, 18 afirmaram terem diabetes (6), hipertensão (6), colesterol alto (2), pré-diabetes, osteoporose (1) e problema na coluna (1). Em relação a vícios, os entrevistados relataram ser viciados em cigarros (6), bebidas alcoólicas (1), ou seja, somente 15,22% dos entrevistados possuem vícios.

No que se refere ao uso dos serviços ofertados pela Assistência Social de Piumhi 29 entrevistados alegaram não terem usado.

Com respeito a cor ou raça que se consideram, 25 pessoas se consideram pardos, 13 pessoas se consideram brancas, 4 pessoas não declararam e 3 pessoas se consideram pretas.

E sobre a moradia, 32 pessoas possuem casa/propriedade própria e 14 pessoas pagam aluguel.

A última etapa do diagnóstico socioassistencial trata da gestão com suas atribuições previstas no marco regulatório do Sistema Único de Assistência Social. A

gestão do SUAS tem como princípio central o aprimoramento da assistência social a partir do planejamento, articulação, monitoramento e avaliação de ações propostas pelo conjunto democrático da referida política social, conforme preconiza o Art. 99 da NOB-SUAS:

O monitoramento do SUAS constitui função inerente à gestão e ao controle social, e consiste no acompanhamento contínuo e sistemático do desenvolvimento dos serviços, programas, projetos e benefícios socioassistenciais em relação ao cumprimento de seus objetivos e metas. (BRASIL,2012, p.45)

Portanto diante dos resultados apresentados, concluiu-se que a Comunidade Rural Lagoa dos Martins necessita de melhorias. E, buscando estimar a demanda potencial dos serviços do SUAS, controle social, aproximar os habitantes residentes na Comunidade com o Município de Piumhi, estabelecer articulações intersetoriais para ampliar o conhecimento sobre os riscos e vulnerabilidades que afetam as famílias e indivíduos da região e para o aprimoramento das intervenções a serem realizadas e para um bom diálogo com as demais áreas técnicas sugerimos a:

- Implantação da equipe volante do CRAS;
- Construção de uma Unidade Básica de Saúde (UBS);
- Reforma da estrutura já existente na comunidade destinada a ser uma escola, para que sua finalidade seja alcançada;
- Reforma da estrutura existem em torno do campo de futebol.

15. REFERÊNCIAS BIBLIOGRÁFICAS:

BRASIL. Ministério do Desenvolvimento Social e Combate à Fome. Secretaria Nacional de Assistência Social. **Norma Operacional Básica NOB – SUAS**. Brasília/DF, 2012. p.40-45.

BRASIL. Ministério do Desenvolvimento Social e Combate à Fome. **Orientações Técnicas da Vigilância Socioassistencial**, Brasília/DF, 2012. p. 38-39.

Prefeitura de PiUMHI. **Sistema Único de Assistência Social- SUAS**. Lei nº 2.315. Sessão III, Art. 17, Inciso VI. PiUMHI/MG, 2017.